



# DOMAINE de la PINÈDE

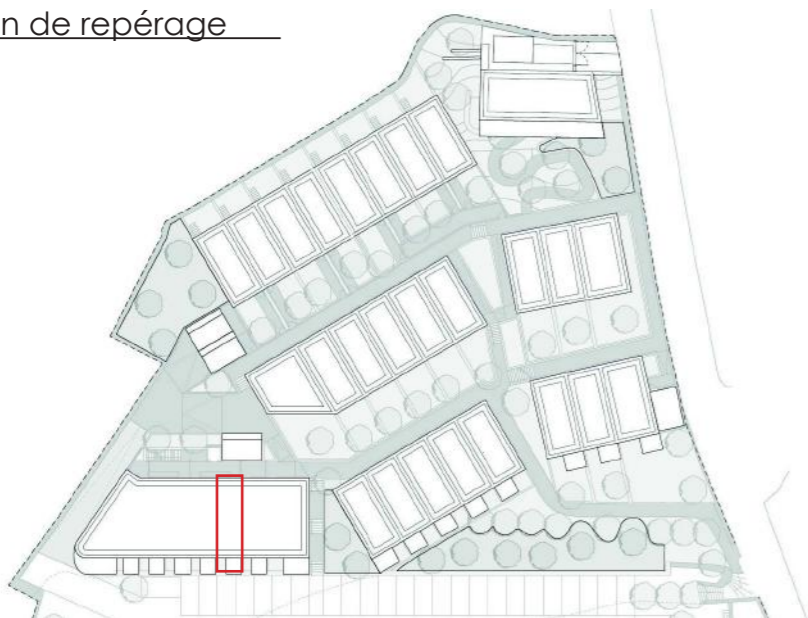
156 ROUTE D'UZÈS - 30 000 NÎMES



PROMOTEUR  
IMMOBILIER

**NIVEAU :** R+1  
**APPARTEMENT :** A - 105  
**TYPE :** STUDIO

Plan de repérage



Surface habitable	(m <sup>2</sup> )
Séjour / Cuisine	22.75m <sup>2</sup>
Salle d'eau	4.55m <sup>2</sup>

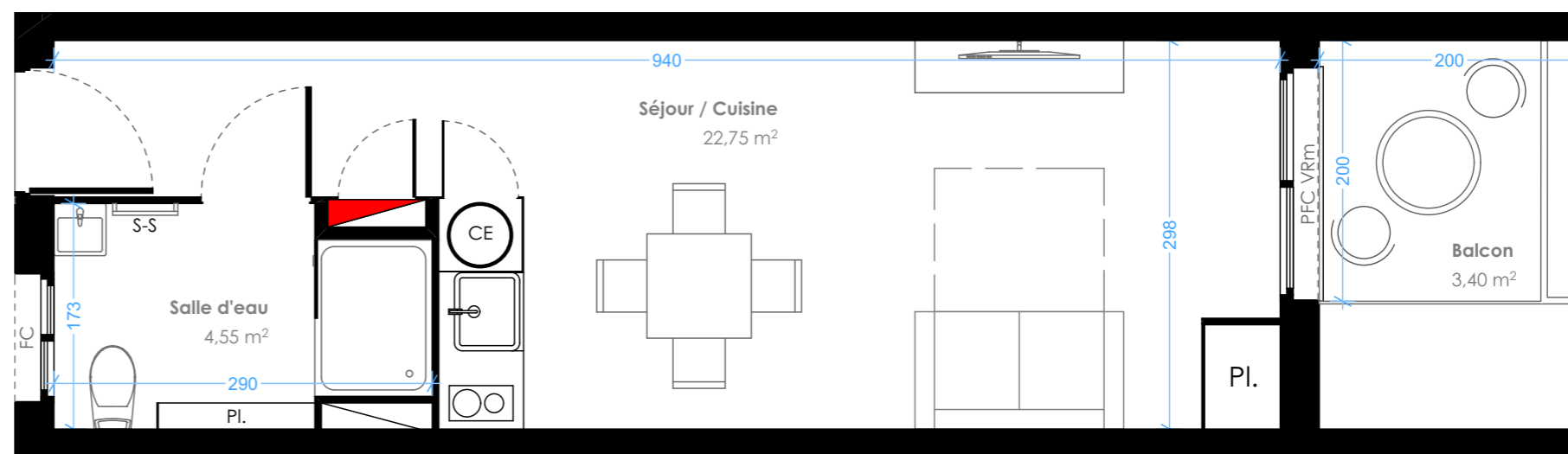
**Surface habitable totale** 27.30m<sup>2</sup>

Les surfaces des placards sont comprises dans les surfaces des pièces où ils sont situés.

**Surface balcon** 3.40m<sup>2</sup>

Susceptible de modifications pour des raisons techniques et / ou administratives, la surface habitable peut varier de 5% en fonction des techniques de construction choisies

document non contractuel



0 1 5m




 tableau électrique

 gaine technique

 CE chauffe-eau

 Pl. placard

 LL Lave linge

 LV lave vaisselle

 PFC porte-fenêtre coulissante

 VRm volet roulant manuel

 FC fenêtre coulissante