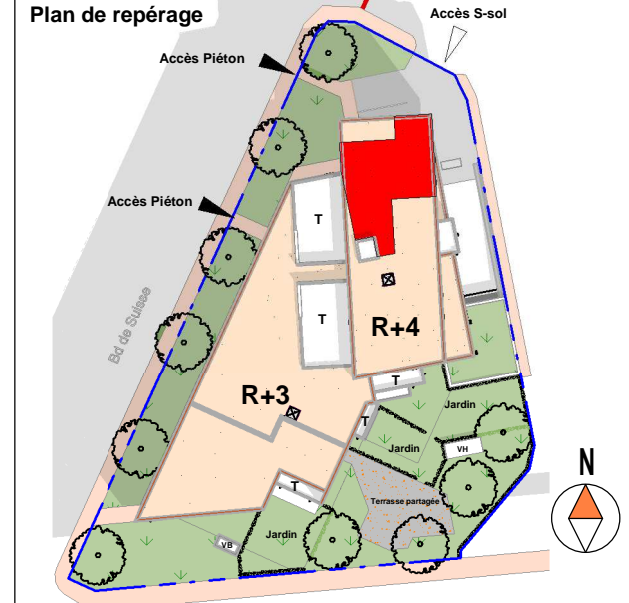







Lot <b>A101</b>	Niveau <b>ETAGE 1</b>
	Type <b>T3</b>

Séjour / Cuisine	: 28.75 m <sup>2</sup>
Entrée + Pl.	: 7.05 m <sup>2</sup>
Chambre 1 + Pl.	: 11.53 m <sup>2</sup>
Chambre 2 + Pl.	: 9.79 m <sup>2</sup>
S. Bains	: 4.92 m <sup>2</sup>
Wc	: 2.13 m <sup>2</sup>
Dégagement	: 1.92 m <sup>2</sup>

**SURFACE TOTALE HABITABLE : 66.09 m<sup>2</sup>**

Loggia : 10.45 m<sup>2</sup>



<b>Légende</b>		CF : Chassis fixe	FR	Emplacement Réfrigérateur
	Tableau Electrique	All.v : Allège vitrée	FR	Emplacement Réfrigérateur
	Gaines Techniques	All.p : Allège pleine	FR	Emplacement Réfrigérateur
	Poteaux ou Murs	P.F : Porte Fenêtre	FR	Emplacement Réfrigérateur
	Plafond Rampant	F : Fenêtre	FR	Emplacement Réfrigérateur
	Sofitte ou Faux Plafond	CH : Chaudière	FR	Emplacement Réfrigérateur
		CU : Cumulus	FR	Emplacement Réfrigérateur
		PL : Placard	FR	Emplacement Réfrigérateur
		BT : Bas tiroir	FR	Emplacement Réfrigérateur
		CU : Cuisson	FR	Emplacement Réfrigérateur
		BF : Bas four	FR	Emplacement Réfrigérateur
		VR : Volet roulant	FR	Emplacement Réfrigérateur
		M : Marche	FR	Emplacement Réfrigérateur



La société se réserve la possibilité d'apporter des modifications qui seraient dues à des impératifs d'ordre technique et/ou administratif : les côtes, les surfaces, les ouvertures, les sens d'ouverture, ainsi que l'emplacement et l'encombrement des gaines sont mentionnés à titre indicatif. La surface peut varier de 5% en fonction des techniques de construction choisies.

