



# DOMAINE de la PINÈDE

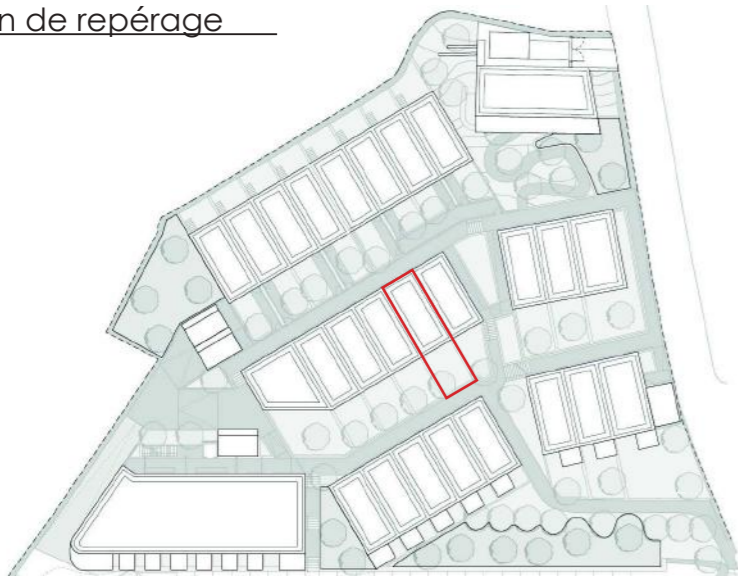
156 ROUTE D'UZÈS - 30 000 NÎMES



VILLA : **D - 5**

TYPE : **T3**

Plan de repérage



Surface habitable	(m <sup>2</sup> )
Cuisine / Salle à manger (RDC)	16.00m <sup>2</sup>
Salon (RDC)	14.30m <sup>2</sup>
Salle d'eau (RDC)	3.85m <sup>2</sup>
WC (RDC)	1.30m <sup>2</sup>
Chambre 1 (R+1)	14.00m <sup>2</sup>
Chambre 2 (R+1)	13.00m <sup>2</sup>
Salle de bain (R+1)	3.30m <sup>2</sup>
WC	1.60m <sup>2</sup>
Couloir (R+1)	2.60m <sup>2</sup>

**Surface habitable totale** **69.95m<sup>2</sup>**

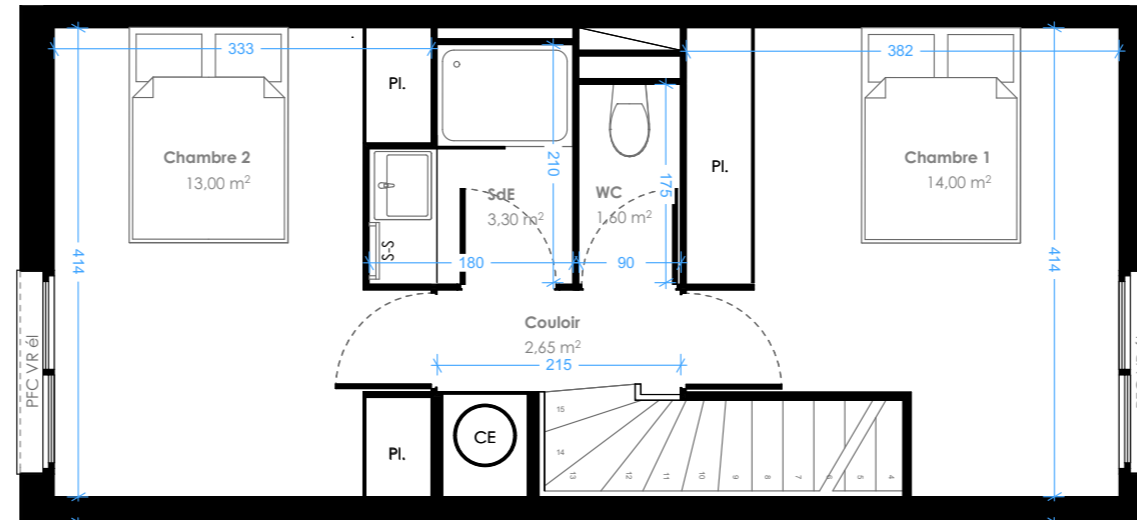
Les surfaces des placards sont comprises dans les surfaces des pièces où ils sont situés.

**Surface jardin** **26.20m<sup>2</sup>**

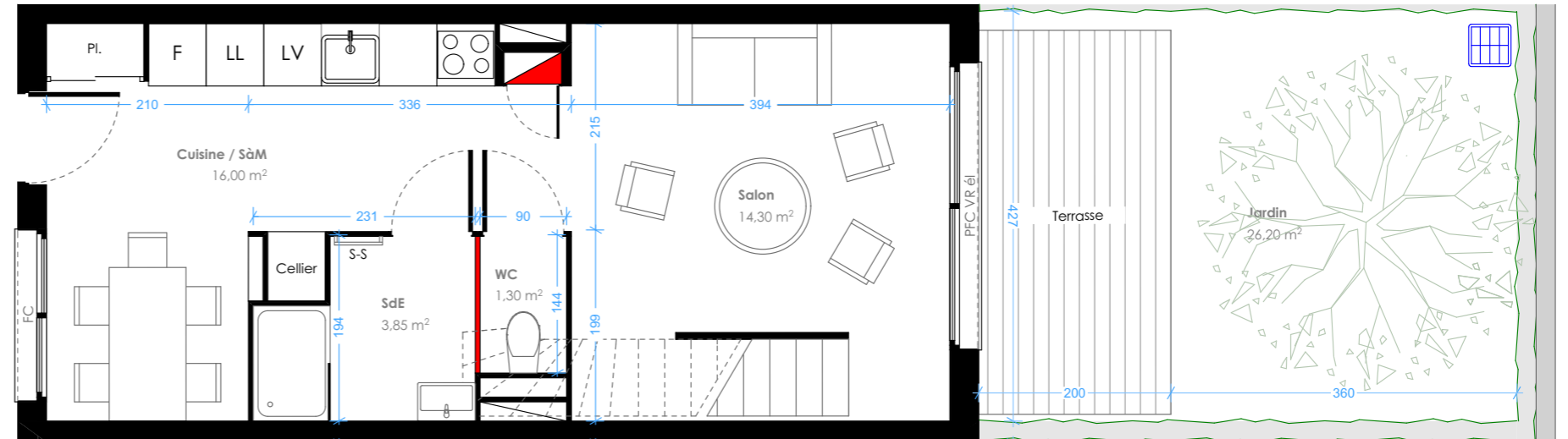
Susceptible de modifications pour des raisons techniques et / ou administratives, la surface habitable peut varier de 5% en fonction des techniques de construction choisies

document non contractuel

PLAN DU R+1



PLAN DU RDC



0 1 5m n



tableau électrique

gaine technique

chauffe-eau

placard

Lave linge

lave vaisselle

porte-fenêtre coulissante

fenêtre coulissante

Regard eaux pluviales

volet roulant électrique