



DOMAINE de la PINÈDE

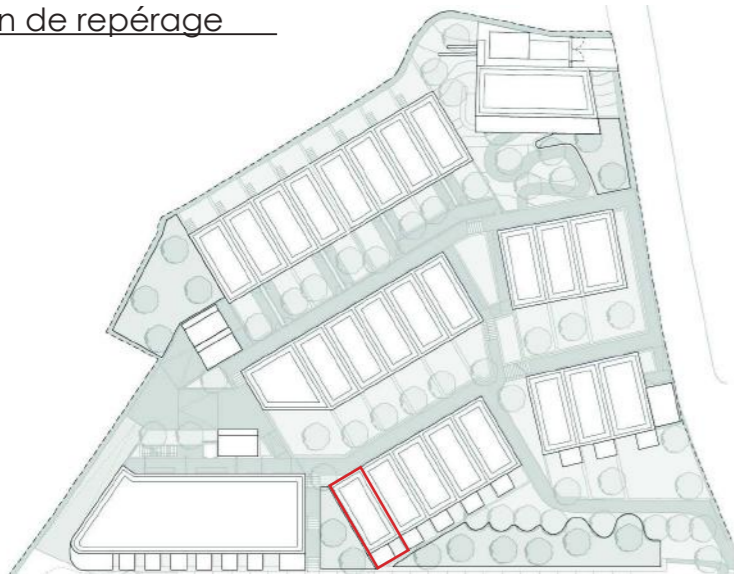
156 ROUTE D'UZÈS - 30 000 NÎMES



VILLA : **B - 1**

TYPE : **T3**

Plan de repérage



Surface habitable	(m ²)
Cuisine / Salle à manger (RDC)	15.95m ²
Salon (RDC)	14.25m ²
Salle d'eau (RDC)	3.85m ²
WC (RDC)	1.30m ²
Chambre 1 (R+1)	13.90m ²
Chambre 2 (R+1)	12.95m ²
Salle de bain (R+1)	3.30m ²
WC	1.60m ²
Couloir (R+1)	2.60m ²

Surface habitable totale **69.70m²**

Les surfaces des placards sont comprises dans les surfaces des pièces où ils sont situés.

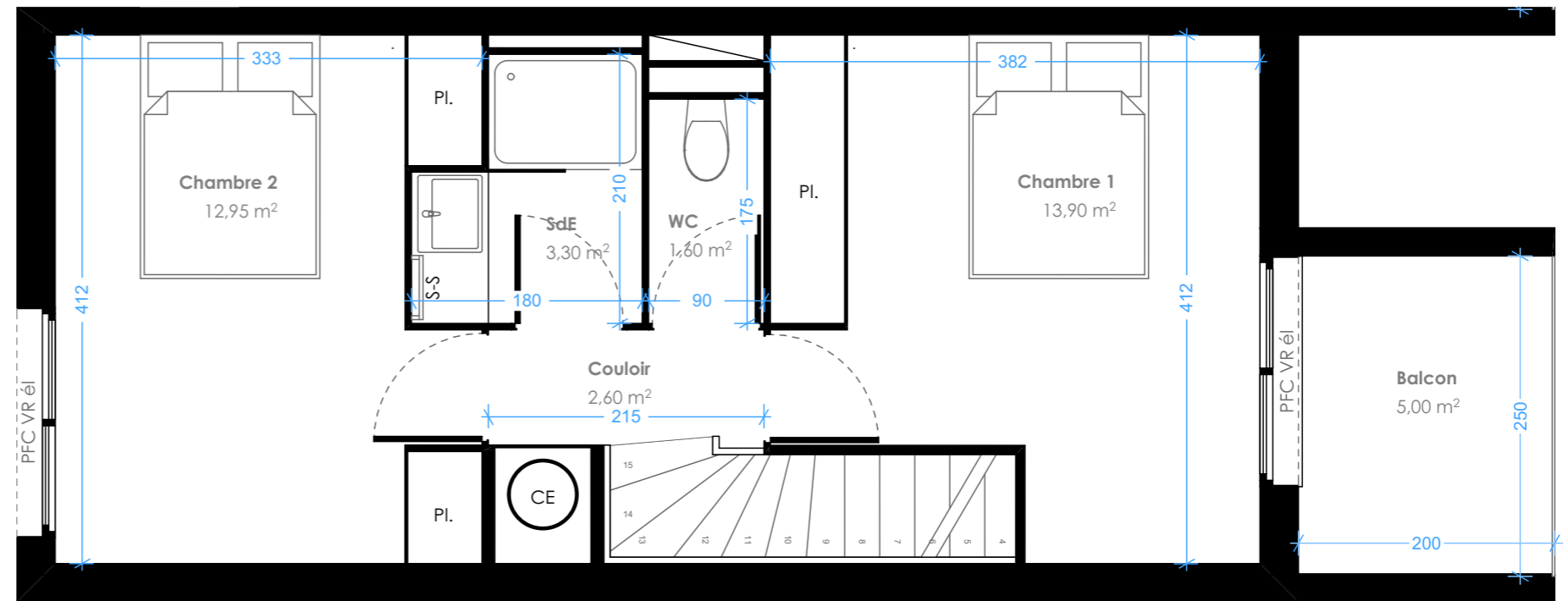
Surface jardin **9.55m²**

Surface balcon **5.00m²**

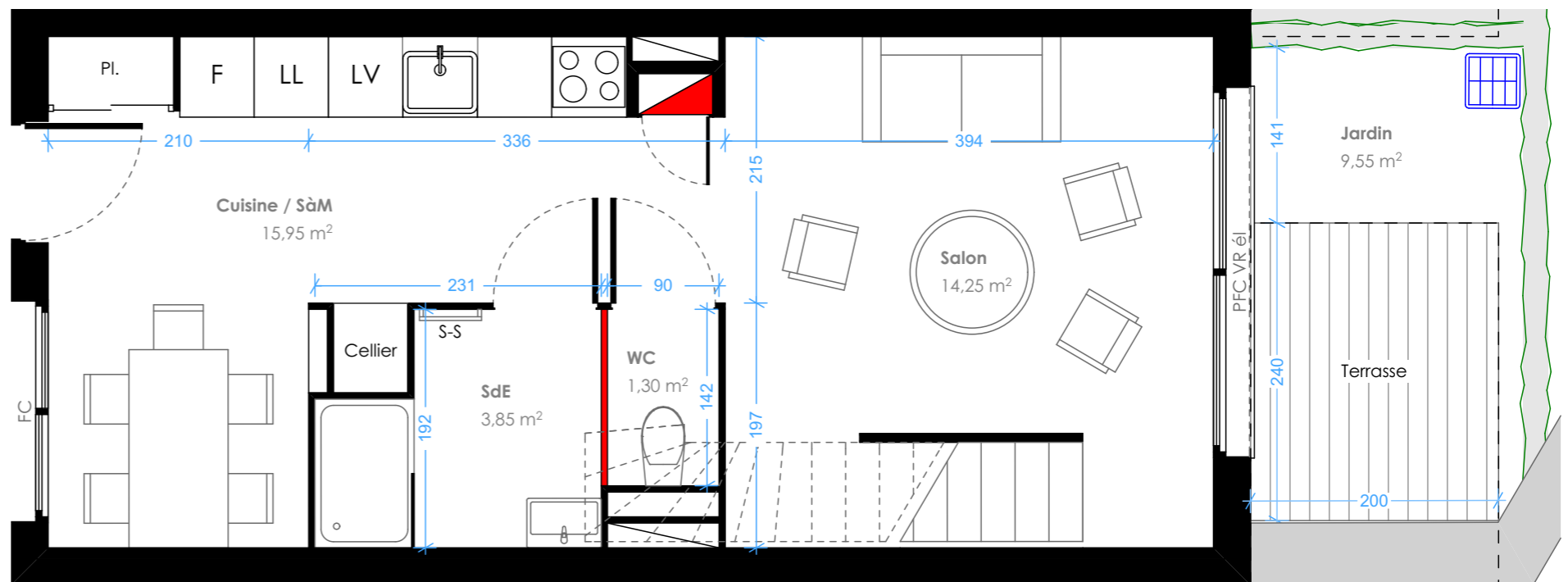
Susceptible de modifications pour des raisons techniques et / ou administratives, la surface habitable peut varier de 5% en fonction des techniques de construction choisies

document non contractuel

PLAN DU R+1



PLAN DU RDC



0 1 5m



tableau électrique

gaine technique

chauffe-eau

placard

Lave linge

lave vaisselle

porte-fenêtre coulissante

fenêtre coulissante

Regard eaux pluviales

volet roulant électrique